


H. Ayuntamiento de Tlalnelhuayocan

Estado Analítico de Ingresos
del 1 de enero al 30 de junio de 2023


Rubro de Ingresos	Ingreso					Diferencia (6 = 5 - 1)
	Estimado	Ampliaciones y Reducciones	Modificado	Devengado	Recaudado	
	(1)	(2)	(3 = 1 + 2)	(4)	(5)	
Impuestos	\$2,702,368.39	\$-111,134.19	\$2,591,234.20	\$2,174,654.04	\$2,174,654.04	\$-527,714.35
Cuotas y aportaciones de seguridad social	-	-	-	-	-	-
Contribuciones de Mejoras	-	-	-	-	-	-
Derechos	\$2,874,742.03	\$517,514.98	\$3,392,257.01	\$2,893,726.16	\$2,893,726.16	\$18,984.13
Productos	\$9,314.31	\$159,743.96	\$169,058.27	\$159,743.96	\$159,743.96	\$150,429.65
Aprovechamientos	-	-	-	-	-	-
Ingresos por Venta de Bienes, Prestación de Servicios y Otros Ingresos	\$460.00	-	\$460.00	-	-	\$-460.00
Participaciones, Aportaciones, Convenios, Incentivos Derivados de la Colaboración Fiscal y Fondos Distintos de Aportaciones	\$59,780,931.00	\$466,678.64	\$60,247,609.64	\$33,277,086.71	\$33,277,086.71	\$-26,503,844.29
Transferencias, Asignaciones, Subsidios y Subvenciones, y Pensiones y Jubilaciones	\$32,461.26	-	\$32,461.26	\$777.99	\$777.99	\$-31,683.27
Ingresos Derivados de financiamiento	-	-	-	-	-	-
Total	\$65,400,276.99	\$1,032,803.39	\$66,433,080.38	\$38,505,988.86	\$38,505,988.86	
				Ingresos excedentes		\$-26,894,288.13
Estado Analítico de Ingresos Por Fuente de	Ingreso					Diferencia (6 = 5 - 1)
	Estimado	Ampliaciones y	Modificado	Devengado	Recaudado	
	(1)	(2)	(3 = 1 + 2)	(4)	(5)	
Ingresos del Poder Ejecutivo Federal o Estatal y de los Municipios	\$65,399,816.99	\$1,032,803.39	\$66,432,620.38	\$38,505,988.86	\$38,505,988.86	\$-26,893,828.13
Impuestos	\$2,702,368.39	\$-111,134.19	\$2,591,234.20	\$2,174,654.04	\$2,174,654.04	\$-527,714.35
Cuotas y aportaciones de seguridad social	-	-	-	-	-	-
Contribuciones de Mejoras	-	-	-	-	-	-
Derechos	\$2,874,742.03	\$517,514.98	\$3,392,257.01	\$2,893,726.16	\$2,893,726.16	\$18,984.13
Productos	\$9,314.31	\$159,743.96	\$169,058.27	\$159,743.96	\$159,743.96	\$150,429.65
Aprovechamientos	-	-	-	-	-	-
Participaciones, Aportaciones, Convenios, Incentivos Derivados de la Colaboración Fiscal y Fondos Distintos de Aportaciones	\$59,780,931.00	\$466,678.64	\$60,247,609.64	\$33,277,086.71	\$33,277,086.71	\$-26,503,844.29




H. Ayuntamiento de Tlalnahuayocan

Estado Analítico de Ingresos
del 1 de enero al 30 de junio de 2023

Transferencias, Asignaciones, Subsidios y Subvenciones, y Pensiones y Jubilaciones	\$32,461.26		\$32,461.26	\$777.99	\$777.99	\$-31,683.27
Ingresos de los Entes Públicos de los Poderes Legislativo y Judicial, de los Órganos Autónomos y del Sector Paraestatal o Paramunicipal, así como de las Empresas Productivas del Estado	\$460.00		\$460.00			\$-460.00
Cuotas y aportaciones de seguridad social						
Productos						
Ingresos por Venta de Bienes, Prestación de Servicios y Otros Ingresos	\$460.00		\$460.00			\$-460.00
Transferencias, Asignaciones, Subsidios y Subvenciones, y Pensiones y Jubilaciones						
Ingresos derivados de financiamiento						
Ingresos Derivados de Financiamientos						
Total	\$65,400,276.99	\$1,032,803.39	\$66,433,080.38	\$38,505,988.86	\$38,505,988.86	
				Ingresos excedentes		\$-26,894,288.13


 LIC. FANNY ALEJANDRA MUÑOZ ALFONSO
 PRESIDENTA MUNICIPAL CONSTITUCIONAL

H. AYUNTAMIENTO
 CONSTITUCIONAL DE
 TLALNELHUAYOCAN, VER
 2022 - 2025
 PRESIDENCIA
 MUNICIPAL


 ING. FELIX HERNANDEZ HERNANDEZ
 SÍNDICO UNICO

H. AYUNTAMIENTO
 CONSTITUCIONAL DE
 TLALNELHUAYOCAN, VER
 2022 - 2025
 SINDICATURA


 L. C. ANA MARIA HERNANDEZ RONZON
 TESORERA MUNICIPAL

H. AYUNTAMIENTO
 CONSTITUCIONAL DE
 TLALNELHUAYOCAN, VER
 2022 - 2025
 TESORERÍA


 C. DELFINA YTURREALDE SANCHEZ
 REGIDORA UNICA

H. AYUNTAMIENTO
 CONSTITUCIONAL DE
 TLALNELHUAYOCAN, VER
 2022 - 2025
 REGIDURÍA

