

H. Ayuntamiento de Tlalnahuacán
Estado de Flujos de Efectivo
Del 1 de enero al 31 de mayo de 2022
(cifras en pesos)



Concepto	2022	2021
Flujos de Efectivo de las Actividades de Operación		
Origen	\$28,102,240.15	\$51,684,653.99
Impuestos	\$2,009,778.89	\$2,739,088.16
Cuotas y Aportaciones de Seguridad Social	\$0.00	\$0.00
Contribuciones de Mejoras	\$0.00	\$388,708.49
Derechos	\$2,048,719.93	\$2,478,274.07
Productos	\$47,323.98	\$15,654.07
Aprovechamientos	\$0.00	\$426,085.30
Ingresos por Venta de Bienes y Prestación de Servicios	\$0.00	\$0.00
Participaciones, Aportaciones, Convenios, Incentivos Derivados de la Colaboración Fiscal y Fondos Distintos de Aportaciones	\$23,995,957.35	\$45,245,883.30
Transferencias, Asignaciones, Subsidios y Subvenciones, y Pensiones y Jubilaciones	\$0.00	\$363,755.82
Otros Orígenes de Operación	\$460.00	\$27,204.78
Aplicación	\$11,113,600.44	\$52,457,418.51
Servicios Personales	\$3,552,720.29	\$6,904,401.33
Materiales y Suministros	\$1,710,612.97	\$5,311,032.94
Servicios Generales	\$5,310,382.79	\$15,849,579.16
Transferencias Internas y Asignaciones al Sector Público	\$0.00	\$0.00
Transferencias al Resto del Sector Público	\$0.00	\$0.00
Subsidios y Subvenciones	\$0.00	\$359,485.30
Ayudas Sociales	\$539,884.39	\$364,950.99
Pensionamientos y Jubilaciones	\$0.00	\$0.00
Transferencias a Fideicomisos, Mandatos y Contratos Análogos	\$0.00	\$0.00
Transferencias a la Seguridad Social	\$0.00	\$0.00
Donativos	\$0.00	\$0.00
Transferencias al Exterior	\$0.00	\$0.00
Participaciones	\$0.00	\$0.00
Aportaciones	\$0.00	\$0.00
Convenios	\$0.00	\$0.00
Otras Aplicaciones de Operación	\$0.00	\$23,667,968.79
Flujos Netos de Efectivo por Actividades de Operación	\$16,988,639.71	-\$772,764.52



Concepto	2022	2021
Flujos de Efectivo de las Actividades de Inversión		
Origen	\$1,379.42	\$7,645.35
Bienes Inmuebles, Infraestructura y Construcciones en Proceso	\$0.00	\$0.00
Bienes Muebles	\$0.00	\$0.00
Otros Orígenes de Inversión	\$1,379.42	\$7,645.35
Aplicación	\$1,985,406.59	\$15,358,275.96
Bienes Inmuebles, Infraestructura y Construcciones en Proceso	\$1,587,280.02	\$15,226,938.00
Bienes Muebles	\$109,434.20	\$77,186.00
Otras Aplicaciones de Inversión	\$288,692.37	\$54,151.96
Flujos Netos de Efectivo por Actividades de Inversión	-\$1,984,027.17	-\$15,350,630.61
Flujo de Efectivo de las Actividades de Financiamiento		



**H. Ayuntamiento de Tlalnahuacan
Estado de Flujos de Efectivo
Del 1 de enero al 31 de mayo de 2022
(cifras en pesos)**


Origen	\$32,461.26	\$15,298,140.34
Endeudamiento Neto	\$0.00	\$0.00
Interno	\$0.00	\$0.00
Externo	\$0.00	\$0.00
Otros Origenes de Financiamiento	\$32,461.26	\$15,298,140.34
Aplicación	\$1,091,429.31	\$401,446.32
Servicios de la Deuda	\$0.00	\$384,809.64
Interno	\$0.00	\$384,809.64
Externo	\$0.00	\$0.00
Otras Aplicaciones de Financiamiento	\$1,091,429.31	\$16,636.68
Flujos Netos de Efectivo por Actividades de Financiamiento	-\$1,058,968.05	\$14,896,694.02
Incremento/Disminución Neta en el Efectivo y Equivalentes al Efectivo	\$13,945,644.49	-\$1,226,701.12
Efectivo y Equivalentes al Efectivo al Inicio del Ejercicio	\$0.00	\$1,226,701.12
Efectivo y Equivalentes al Efectivo al Final del Ejercicio	\$13,945,644.49	\$0.00

Bajo protesta de decir verdad declaramos que los Estados Financieros y sus Notas son razonablemente correctos y responsabilidad del emisor



 LIC. FANNY ALEJANDRA MUÑOZ ALFONSO
 PRESIDENTA MUNICIPAL CONSTITUCIONAL
 PRESIDENCIA MUNICIPAL
 H. AYUNTAMIENTO CONSTITUCIONAL DE TLALNELHUAYOCAN, VER 2022 - 2025



 L. C. ANA MARIA HERNANDEZ RONZON
 TESORERA MUNICIPAL
 TESORERÍA
 H. AYUNTAMIENTO CONSTITUCIONAL DE TLALNELHUAYOCAN, VER 2022 - 2025



 ING. FELIX HERNANDEZ HERNANDEZ
 SÍNDICO ÚNICO
 SINDICATURA
 H. AYUNTAMIENTO CONSTITUCIONAL DE TLALNELHUAYOCAN, VER 2022 - 2025

Delfina Y. S.

 C. DELFINA YTURRALDE SANCHEZ
 REGIDORA UNICA
 REGIDURÍA
 H. AYUNTAMIENTO CONSTITUCIONAL DE TLALNELHUAYOCAN, VER 2022 - 2025