



H. Ayuntamiento de Tlalnahuayocan

Estado Analítico de Ingresos
del 1 de enero al 31 de julio de 2022



Rubro de Ingresos	Ingreso					Diferencia (6 = 5 - 1)
	Estimado	Ampliaciones y	Modificado	Devengado	Recaudado	
	(1)	(2)	(3 = 1 + 2)	(4)	(5)	
Impuestos	\$2,623,376.16	\$185,709.65	\$2,809,085.81	\$2,162,386.71	\$2,162,386.71	\$-460,989.45
Cuotas y aportaciones de seguridad social	-	-	-	-	-	-
Contribuciones de Mejoras	\$330,027.27	\$-200,000.00	\$130,027.27	-	-	\$-330,027.27
Derechos	\$2,095,669.77	\$1,655,972.17	\$3,751,641.94	\$2,319,755.60	\$2,319,755.60	\$224,085.83
Productos	-	\$299,668.10	\$299,668.10	\$97,988.40	\$97,988.40	\$97,988.40
Aprovechamientos	\$420,081.42	\$3,736.37	\$423,817.79	-	-	\$-420,081.42
Ingresos por Venta de Bienes, Prestación de Servicios y Otros Ingresos	-	\$460.00	\$460.00	\$460.00	\$460.00	\$460.00
Participaciones, Aportaciones, Convenios, Incentivos Derivados de la Colaboración Fiscal y Fondos Distintos de Aportaciones	\$46,645,941.00	\$3,118,387.70	\$49,764,328.70	\$33,126,693.06	\$33,126,693.06	\$-13,519,247.94
Transferencias, Asignaciones, Subsidios y Subvenciones, y Pensiones y Jubilaciones	-	-	-	-	-	-
Ingresos Derivados de financiamiento	-	-	-	-	-	-
Total	\$52,115,095.62	\$5,063,933.99	\$57,179,029.61	\$37,707,283.77	\$37,707,283.77	
				Ingresos excedentes		\$-14,407,811.85
Estado Analítico de Ingresos Por Fuente de Financiamiento	Ingreso					Diferencia (6 = 5 - 1)
	Estimado	Ampliaciones y Reducciones	Modificado	Devengado	Recaudado	
	(1)	(2)	(3 = 1 + 2)	(4)	(5)	
Ingresos del Poder Ejecutivo Federal o Estatal y de los Municipios	\$52,115,095.62	\$5,063,473.99	\$57,178,569.61	\$37,706,823.77	\$37,706,823.77	\$-14,408,271.85
Impuestos	\$2,623,376.16	\$185,709.65	\$2,809,085.81	\$2,162,386.71	\$2,162,386.71	\$-460,989.45
Cuotas y aportaciones de seguridad social	-	-	-	-	-	-
Contribuciones de Mejoras	\$330,027.27	\$-200,000.00	\$130,027.27	-	-	\$-330,027.27
Derechos	\$2,095,669.77	\$1,655,972.17	\$3,751,641.94	\$2,319,755.60	\$2,319,755.60	\$224,085.83
Productos	-	\$299,668.10	\$299,668.10	\$97,988.40	\$97,988.40	\$97,988.40
Aprovechamientos	\$420,081.42	\$3,736.37	\$423,817.79	-	-	\$-420,081.42





H. Ayuntamiento de Tlalnahuayocan

Estado Analítico de Ingresos
del 1 de enero al 31 de julio de 2022

Participaciones, Aportaciones, Convenios, Incentivos Derivados de la Colaboración Fiscal y Fondos Distintos de Aportaciones	\$46,645,941.00	\$3,118,387.70	\$49,764,328.70	\$33,126,693.06	\$33,126,693.06	\$-13,519,247.94
Transferencias, Asignaciones, Subsidios y Subvenciones, y Pensiones y Jubilaciones	-	-	-	-	-	-
Ingresos de los Entes Públicos de los Poderes Legislativo y Judicial, de los Órganos Autónomos y del Sector Paraestatal o Paramunicipal, así como de las Empresas Productivas del Estado	-	\$460.00	\$460.00	\$460.00	\$460.00	\$460.00
Cuotas y aportaciones de seguridad social	-	-	-	-	-	-
Productos	-	-	-	-	-	-
Ingresos por Venta de Bienes, Prestación de Servicios y Otros Ingresos	-	\$460.00	\$460.00	\$460.00	\$460.00	\$460.00
Transferencias, Asignaciones, Subsidios y Subvenciones, y Pensiones y Jubilaciones	-	-	-	-	-	-
Ingresos derivados de financiamiento	-	-	-	-	-	-
Ingresos Derivados de Financiamientos	-	-	-	-	-	-
Total	\$52,115,095.62	\$5,063,933.99	\$57,179,029.61	\$37,707,283.77	\$37,707,283.77	\$-14,407,811.85
				Ingresos excedentes		\$-14,407,811.85




 H. AYUNTAMIENTO
 CONSTITUCIONAL DE
 TLALNELHUAYOCAN, VER.
 2022 - 2025
PRESIDENCIA MUNICIPAL
 LIC. FANNY ALEJANDRA MUÑOZ ALFONSO
 PRESIDENTA MUNICIPAL CONSTITUCIONAL



 H. AYUNTAMIENTO
 CONSTITUCIONAL DE
 TLALNELHUAYOCAN, VER.
 2022 - 2025
TESORERÍA
 L. C. ANA MARIA HERNANDEZ RONZON
 TESORERA MUNICIPAL



 H. AYUNTAMIENTO
 CONSTITUCIONAL DE
 TLALNELHUAYOCAN, VER.
 2022 - 2025
SINDICATURA
 ING. FELIX HERNANDEZ


 C. DELFINA YTURRALDE SANCHEZ
 REGIDORA UNICA


 H. AYUNTAMIENTO
 CONSTITUCIONAL DE
 TLALNELHUAYOCAN, VER.
 2022 - 2025
REGIDURÍA