

del 1 de enero al 31 de julio de 2022

Concepto	Egresos					Subejercicio 6 = (3 - 4)
	Aprobado	Ampliaciones /	Modificado	Devengado	Pagado	
	1	2	3 = (1 + 2)	4	5	
Servicios personales	\$7,699,954.56	\$-2,613,467.27	\$5,086,487.29	\$4,982,933.29	\$4,933,070.15	\$103,554.00
Remuneraciones al Personal de Carácter Permanente	\$2,820,000.00	\$-2,098,861.44	\$721,138.56	\$721,138.56	\$721,138.56	-
Remuneraciones al personal de carácter transitorio	\$4,879,954.56	\$-524,698.83	\$4,355,255.73	\$4,251,701.73	\$4,201,838.59	\$103,554.00
Remuneraciones adicionales y especiales	-	\$1,136.00	\$1,136.00	\$1,136.00	\$1,136.00	-
Seguridad social	-	-	-	-	-	-
Otras prestaciones sociales y económicas	-	\$8,957.00	\$8,957.00	\$8,957.00	\$8,957.00	-
Previsiones	-	-	-	-	-	-
Pago de estímulos a servidores públicos	-	-	-	-	-	-
Materiales y suministros	\$3,854,106.36	\$-1,089,345.04	\$2,764,761.32	\$2,621,074.95	\$2,621,074.95	\$143,686.37
Materiales de administración, emisión de documentos y artículos oficiales	\$1,397,106.36	\$-1,037,791.69	\$359,314.67	\$354,143.38	\$354,143.38	\$5,171.29
Alimentos y utensilios	\$1,296,999.96	\$-1,098,682.48	\$198,317.48	\$187,669.75	\$187,669.75	\$10,647.73
Materias primas y materiales de producción y comercialización	\$72,000.00	\$-72,000.00	-	-	-	-
Materiales y artículos de construcción y de reparación	-	\$1,200,725.02	\$1,200,725.02	\$1,096,013.49	\$1,096,013.49	\$104,711.53
Productos químicos, farmacéuticos y de laboratorio	-	\$15,493.37	\$15,493.37	\$12,239.37	\$12,239.37	\$3,254.00
Combustibles, lubricantes y aditivos	\$1,088,000.04	\$-237,308.82	\$850,691.22	\$849,083.62	\$849,083.62	\$1,607.60
Vestuario, blancos, prendas de protección y artículos deportivos	-	\$71,154.34	\$71,154.34	\$53,197.96	\$53,197.96	\$17,956.38
Materiales y suministros para seguridad	-	-	-	-	-	-
Herramientas, refacciones y accesorios menores	-	\$69,065.22	\$69,065.22	\$68,727.38	\$68,727.38	\$337.84
Servicios generales	\$980,400.04	\$11,256,673.89	\$12,237,073.93	\$7,016,754.67	\$7,016,754.67	\$5,220,319.26
Servicios básicos	\$136,800.00	\$582,890.21	\$719,690.21	\$645,501.67	\$645,501.67	\$74,188.54
Servicios de arrendamiento	-	\$3,447,075.33	\$3,447,075.33	\$1,793,559.33	\$1,793,559.33	\$1,653,516.00
Servicios Profesionales, Científicos y Técnicos y Otros Servicios	-	\$3,533,858.48	\$3,533,858.48	\$1,890,398.24	\$1,890,398.24	\$1,643,460.24
Servicios financieros, bancarios y comerciales	-	\$311,236.87	\$311,236.87	\$256,653.06	\$256,653.06	\$54,583.81
Servicios de instalación, reparación, mantenimiento y conservación	\$486,000.04	\$1,824,094.90	\$2,310,094.94	\$1,239,354.41	\$1,239,354.41	\$1,070,740.53
Servicios de comunicación social y publicidad	-	\$4,478.00	\$4,478.00	\$4,478.00	\$4,478.00	-
Servicios de traslado y viáticos	\$357,600.00	\$-287,400.00	\$70,200.00	\$70,200.00	\$70,200.00	-
Servicios oficiales	-	\$1,333,031.10	\$1,333,031.10	\$641,757.96	\$641,757.96	\$691,273.14
Otros servicios generales	-	\$507,409.00	\$507,409.00	\$474,852.00	\$474,852.00	\$32,557.00



H. Ayuntamiento de Tlalnahuayocan
 Estado Analítico del Ejercicio del Presupuesto de Egresos
 Clasificación por Objeto del Gasto (Capítulo y Concepto)



del 1 de enero al 31 de julio de 2022

Transferencias, asignaciones, subsidios y otras ayudas	\$6,316,110.66	\$3,772,736.85	\$10,088,847.51	\$826,719.70	\$826,719.70	\$9,262,127.81
Transferencias internas y asignaciones al sector público	-	-	-	-	-	-
Transferencias al resto del sector público	-	-	-	-	-	-
Subsidios y subvenciones	-	-	-	-	-	-
Ayudas sociales	\$6,316,110.66	\$3,772,736.85	\$10,088,847.51	\$826,719.70	\$826,719.70	\$9,262,127.81
Pensiones y jubilaciones	-	-	-	-	-	-
Transferencias a Fideicomisos, Mandatos y Otros Análogos	-	-	-	-	-	-
Transferencias a la seguridad social	-	-	-	-	-	-
Donativos	-	-	-	-	-	-
Transferencias al exterior	-	-	-	-	-	-
Bienes muebles, inmuebles e intangibles	\$480,000.00	\$-325,783.14	\$154,216.86	\$136,406.58	\$136,406.58	\$17,810.28
Mobiliario y equipo de administración	\$480,000.00	\$-386,843.00	\$93,157.00	\$78,010.00	\$78,010.00	\$15,147.00
Mobiliario y equipo educacional y recreativo	-	\$46,651.58	\$46,651.58	\$46,651.58	\$46,651.58	-
Equipo e instrumental médico y de laboratorio	-	-	-	-	-	-
Vehículos y equipo de transporte	-	-	-	-	-	-
Equipo de defensa y seguridad	-	-	-	-	-	-
Maquinaria, otros equipos y herramientas	-	\$14,408.28	\$14,408.28	\$11,745.00	\$11,745.00	\$2,663.28
Activos biológicos	-	-	-	-	-	-
Bienes inmuebles	-	-	-	-	-	-
Activos intangibles	-	-	-	-	-	-
Inversión pública	\$32,784,524.00	\$-7,246,800.00	\$25,537,724.00	\$6,211,552.44	\$6,211,552.44	\$19,326,171.56
Obra Pública en Bienes de Dominio Público	\$32,784,524.00	\$-7,246,800.00	\$25,537,724.00	\$6,211,552.44	\$6,211,552.44	\$19,326,171.56
Obra Pública en Bienes Propios	-	-	-	-	-	-
Proyectos Productivos y Acciones de Fomento	-	-	-	-	-	-
Inversiones financieras y otras provisiones	-	-	-	-	-	-
Inversiones para el fomento de actividades productivas	-	-	-	-	-	-
Acciones y Participaciones de Capital	-	-	-	-	-	-
Compra de Títulos y Valores	-	-	-	-	-	-
Concesión de Préstamos	-	-	-	-	-	-
Inversiones en Fideicomisos, Mandatos y Otros Análogos	-	-	-	-	-	-
Otras Inversiones Financieras	-	-	-	-	-	-
Provisiones para contingencias y otras erogaciones especiales	-	-	-	-	-	-
Participaciones y aportaciones	-	-	-	-	-	-
Participaciones	-	-	-	-	-	-
Aportaciones	-	-	-	-	-	-





H. Ayuntamiento de Tlalnahuayocan
 Estado Analítico del Ejercicio del Presupuesto de Egresos
 Clasificación por Objeto del Gasto (Capítulo y Concepto)





del 1 de enero al 31 de julio de 2022

Convenios						
Deuda pública		\$985,448.79	\$985,448.79	\$85,448.79	\$85,448.79	\$900,000.00
Amortización de la deuda pública		\$500,000.00	\$500,000.00			\$500,000.00
Intereses de la deuda pública		\$280,019.16	\$280,019.16	\$80,019.16	\$80,019.16	\$200,000.00
Comisiones de la deuda pública						
Gastos de la deuda pública		\$205,429.63	\$205,429.63	\$5,429.63	\$5,429.63	\$200,000.00
Costo por coberturas						
Apoyos financieros						
Adeudos de ejercicios fiscales anteriores (ADEFAS)						
Total del Gasto	\$52,115,095.62	\$4,739,464.08	\$56,854,559.70	\$21,880,890.42	\$21,831,027.28	\$34,973,669.28






 LIC. FANNY ALEJANDRA MUÑOZ
 ALFONSO TLALNELHUAYOCAN, VER
 2022 - 2025
 PRESIDENTA MUNICIPAL
 PRESIDENCIA MUNICIPAL



 L. C. ANA MARIA HERNANDEZ RONZON
 TESORERA MUNICIPAL
 TESORERÍA



 ING. FELIX HERNANDEZ HERNANDEZ
 SINDICO UNICO
 H. AYUNTAMIENTO
 CONSTITUCIONAL DE
 TLALNELHUAYOCAN, VER
 2022 - 2025
 SINDICATURA

Delfina Y.S.

 C. DELFINA YTURREALDE SANCHEZ
 REGIDORA UNICA
 REGIDURÍA