

H. Ayuntamiento de Tlalnahuayocan

Estado Analítico del Ejercicio del Presupuesto de Egresos Detallado - LDF
 CLASIFICADOR POR OBJETO DE GASTO
 Del 1 de enero al 30 de septiembre de 2022
 (PESOS)



Concepto	Aprobado	Ampliaciones / (Reducciones)	Modificado	Devengado	Pagado	Subejercicio
I. Gasto No Etiquetado (I=A+B+C+D+E+F+G+H+I)	\$52,115,095.62	-\$27,552,315.61	\$24,562,780.01	\$15,567,879.93	\$15,518,016.79	\$8,994,900.08
A. Servicios personales (A=a1+a2+a3+a4+a5+a6+a7)	\$7,699,954.56	-\$1,005,197.27	\$6,694,757.29	\$6,402,071.29	\$6,352,208.15	\$292,666.00
a1) Remuneraciones al Personal de Carácter Permanente	\$2,820,000.00	-\$1,797,305.44	\$1,022,694.56	\$937,448.56	\$937,448.56	\$85,246.00
a2) Remuneraciones al personal de carácter transitorio	\$4,879,954.56	\$782,015.17	\$5,661,969.73	\$5,454,529.73	\$5,404,666.59	\$207,440.00
a3) Remuneraciones adicionales y especiales	\$0.00	\$1,136.00	\$1,136.00	\$1,136.00	\$1,136.00	\$0.00
a4) Seguridad social	\$0.00	\$0.00	\$0.00	\$0.00	\$0.00	\$0.00
a5) Otras prestaciones sociales y económicas	\$0.00	\$8,957.00	\$8,957.00	\$8,957.00	\$8,957.00	\$0.00
a6) Previsiones	\$0.00	\$0.00	\$0.00	\$0.00	\$0.00	\$0.00
a7) Pago de estímulos a servidores públicos	\$0.00	\$0.00	\$0.00	\$0.00	\$0.00	\$0.00
B. Materiales y suministros (B=b1+b2+b3+b4+b5+b6+b7+b8+b9)	\$3,854,106.36	-\$1,292,589.22	\$2,561,517.14	\$2,539,064.28	\$2,539,064.28	\$22,452.86
b1) Materiales de administración, emisión de documentos y artículos oficiales	\$1,397,106.36	-\$947,004.96	\$450,101.40	\$448,566.75	\$448,566.75	\$1,534.65
b2) Alimentos y utensilios	\$1,296,999.96	-\$1,061,917.89	\$235,082.07	\$235,082.07	\$235,082.07	\$0.00
b3) Materias primas y materiales de producción y comercialización	\$72,000.00	-\$72,000.00	\$0.00	\$0.00	\$0.00	\$0.00
b4) Materiales y artículos de construcción y de reparación	\$0.00	\$547,936.24	\$547,936.24	\$531,988.41	\$531,988.41	\$15,947.83
b5) Productos químicos, farmacéuticos y de laboratorio	\$0.00	\$16,761.37	\$16,761.37	\$14,747.37	\$14,747.37	\$2,014.00
b6) Combustibles, lubricantes y aditivos	\$1,088,000.04	\$83,227.19	\$1,171,227.23	\$1,171,227.23	\$1,171,227.23	\$0.00
b7) Vestuario, blancos, prendas de protección y artículos deportivos	\$0.00	\$56,453.34	\$56,453.34	\$53,496.96	\$53,496.96	\$2,956.38
b8) Materiales y suministros para seguridad	\$0.00	\$0.00	\$0.00	\$0.00	\$0.00	\$0.00
b9) Herramientas, refacciones y accesorios menores	\$0.00	\$83,955.49	\$83,955.49	\$83,955.49	\$83,955.49	\$0.00
C. Servicios generales (C=c1+c2+c3+c4+c5+c6+c7+c8+c9)	\$980,400.04	\$4,657,406.94	\$5,637,806.98	\$5,229,513.08	\$5,229,513.08	\$408,293.90
c1) Servicios básicos	\$136,800.00	\$859,756.59	\$996,556.59	\$857,837.00	\$857,837.00	\$138,719.59
c2) Servicios de arrendamiento	\$0.00	\$661,958.33	\$661,958.33	\$659,737.34	\$659,737.34	\$2,220.99
c3) Servicios Profesionales, Científicos y Técnicos y Otros Servicios	\$0.00	\$1,390,740.07	\$1,390,740.07	\$1,339,919.84	\$1,339,919.84	\$50,820.23
c4) Servicios financieros, bancarios y comerciales	\$0.00	\$49,159.99	\$49,159.99	\$41,466.10	\$41,466.10	\$7,693.89
c5) Servicios de instalación, reparación, mantenimiento y conservación	\$486,000.04	\$221,994.55	\$707,994.59	\$612,796.42	\$612,796.42	\$95,198.17
c6) Servicios de comunicación social y publicidad	\$0.00	\$5,788.00	\$5,788.00	\$5,788.00	\$5,788.00	\$0.00
c7) Servicios de traslado y viáticos	\$357,600.00	-\$233,876.00	\$123,724.00	\$87,923.00	\$87,923.00	\$35,801.00
c8) Servicios oficiales	\$0.00	\$1,204,692.41	\$1,204,692.41	\$1,126,852.38	\$1,126,852.38	\$77,840.03
c9) Otros servicios generales	\$0.00	\$497,193.00	\$497,193.00	\$497,193.00	\$497,193.00	\$0.00
D. Transferencias, asignaciones, subsidios y otras ayudas (D=d1+d2+d3+d4+d5+d6+d7+d8+d9)	\$6,316,110.66	\$1,891,115.66	\$8,207,226.32	\$984,376.70	\$984,376.70	\$7,222,849.62
d1) Transferencias internas y asignaciones al sector público	\$0.00	\$0.00	\$0.00	\$0.00	\$0.00	\$0.00
d2) Transferencias al resto del sector público	\$0.00	\$0.00	\$0.00	\$0.00	\$0.00	\$0.00
d3) Subsidios y subvenciones	\$0.00	\$0.00	\$0.00	\$0.00	\$0.00	\$0.00
d4) Ayudas sociales	\$6,316,110.66	\$1,891,115.66	\$8,207,226.32	\$984,376.70	\$984,376.70	\$7,222,849.62
d5) Pensiones y jubilaciones	\$0.00	\$0.00	\$0.00	\$0.00	\$0.00	\$0.00
d6) Transferencias a Fideicomisos, Mandatos y Contratos Análogos	\$0.00	\$0.00	\$0.00	\$0.00	\$0.00	\$0.00
d7) Transferencias a la seguridad social	\$0.00	\$0.00	\$0.00	\$0.00	\$0.00	\$0.00
d8) Donativos	\$0.00	\$0.00	\$0.00	\$0.00	\$0.00	\$0.00
d9) Transferencias al exterior	\$0.00	\$0.00	\$0.00	\$0.00	\$0.00	\$0.00
E. Bienes muebles, inmuebles e intangibles (E=e1+e2+e3+e4+e5+e6+e7+e8+e9)	\$480,000.00	-\$328,446.42	\$151,553.58	\$136,406.58	\$136,406.58	\$15,147.00
e1) Mobiliario y equipo de administración	\$480,000.00	-\$386,843.00	\$93,157.00	\$78,010.00	\$78,010.00	\$15,147.00
e2) Mobiliario y equipo educacional y recreativo	\$0.00	\$46,651.58	\$46,651.58	\$46,651.58	\$46,651.58	\$0.00



H. Ayuntamiento de Tlalnahuayocan

Estado Analítico del Ejercicio del Presupuesto de Egresos Detallado - LDF


CLASIFICADOR POR OBJETO DE GASTO

Del 1 de enero al 30 de septiembre de 2022

(PESOS)

g4) Concesión de Prestamos	\$0.00	\$0.00	\$0.00	\$0.00	\$0.00	\$0.00
g5) Inversiones en Fideicomisos, Mandatos y Otros	\$0.00	\$0.00	\$0.00	\$0.00	\$0.00	\$0.00
Análisis Fideicomiso de Desastres Naturales (Informativo)						
g6) Otras Inversiones Financieras	\$0.00	\$0.00	\$0.00	\$0.00	\$0.00	\$0.00
g7) Provisiones para contingencias y otras erogaciones especiales	\$0.00	\$0.00	\$0.00	\$0.00	\$0.00	\$0.00
H. Participaciones y aportaciones (H=h1+h2+h3)	\$0.00	\$0.00	\$0.00	\$0.00	\$0.00	\$0.00
h1) Participaciones	\$0.00	\$0.00	\$0.00	\$0.00	\$0.00	\$0.00
h2) Aportaciones	\$0.00	\$0.00	\$0.00	\$0.00	\$0.00	\$0.00
h3) Convenios	\$0.00	\$0.00	\$0.00	\$0.00	\$0.00	\$0.00
I. Deuda pública (I=i1+i2+i3+i4+i5+i6+i7)	\$0.00	\$0.00	\$0.00	\$0.00	\$0.00	\$0.00
i1) Amortización de la deuda pública	\$0.00	\$0.00	\$0.00	\$0.00	\$0.00	\$0.00
i2) Intereses de la deuda pública	\$0.00	\$0.00	\$0.00	\$0.00	\$0.00	\$0.00
i3) Comisiones de la deuda pública	\$0.00	\$0.00	\$0.00	\$0.00	\$0.00	\$0.00
i4) Gastos de la deuda pública	\$0.00	\$0.00	\$0.00	\$0.00	\$0.00	\$0.00
i5) Costo por coberturas	\$0.00	\$0.00	\$0.00	\$0.00	\$0.00	\$0.00
i6) Apoyos financieros	\$0.00	\$0.00	\$0.00	\$0.00	\$0.00	\$0.00
i7) Adeudos de ejercicios fiscales anteriores (ADEFAS)	\$0.00	\$0.00	\$0.00	\$0.00	\$0.00	\$0.00
III. Total de Egresos (III = I + II)	\$52,115,095.62	\$5,756,795.44	\$57,871,891.06	\$32,641,065.81	\$32,591,202.67	\$25,230,825.25






 H. AYUNTAMIENTO
 CONSTITUCIONAL DE
 TLALNELHUAYOCAN, VER
 LIC. FANNY ALEJANDRA MUÑOZ ALONSO
 PRESIDENTA MUNICIPAL CONSTITUCIONAL
 PRESIDENCIA
 MUNICIPAL


 ING. FÉLIX HERNÁNDEZ HERNÁNDEZ
 SINDICO UNICO

H. AYUNTAMIENTO
 CONSTITUCIONAL DE
 TLALNELHUAYOCAN, VER
 2022 - 2025

SINDICATURA


 H. AYUNTAMIENTO
 CONSTITUCIONAL DE
 TLALNELHUAYOCAN, VER
 2022 - 2025
 L. C. ANA MARIA HERNANDEZ RONZON
 TESORERA MUNICIPAL


 H. AYUNTAMIENTO
 CONSTITUCIONAL DE
 TLALNELHUAYOCAN, VER
 2022 - 2025
 C. DELFINA YBARRA SANCHEZ
 REGIDURÍA ÚNICA

REGIDURÍA