

H. Ayuntamiento de Tlalnahuayocan



Estado Analítico de Ingresos
del 1 de enero al 30 de abril de 2022



Rubro de Ingresos	Ingreso					Diferencia (6 = 5 - 1)
	Estimado	Ampliaciones y	Modificado	Devengado	Recaudado	
	(1)	(2)	(3 = 1 + 2)	(4)	(5)	
Impuestos	\$2,623,376.16	\$31,016.89	\$2,654,393.05	\$1,926,162.46	\$1,926,162.46	\$-697,213.70
Cuotas y aportaciones de seguridad	-	-	-	-	-	-
Contribuciones de Mejoras	\$330,027.27	\$-200,000.00	\$130,027.27	-	-	\$-330,027.27
Derechos	\$2,095,669.77	\$1,416,258.99	\$3,511,928.76	\$1,894,918.21	\$1,894,918.21	\$-200,751.56
Productos	-	\$24,004.21	\$24,004.21	\$22,199.25	\$22,199.25	\$22,199.25
Aprovechamientos	\$420,081.42	\$3,736.37	\$423,817.79	-	-	\$-420,081.42
Ingresos por Venta de Bienes, Prestación de Servicios y Otros Ingresos	-	\$460.00	\$460.00	\$460.00	\$460.00	\$460.00
Participaciones, Aportaciones, Convenios, Incentivos Derivados de la Colaboración Fiscal y Fondos Distintos de Aportaciones	\$46,645,941.00	\$2,530,666.58	\$49,176,607.58	\$18,129,333.42	\$18,129,333.42	\$-28,516,607.58
Transferencias, Asignaciones, Subsidios y Subvenciones, y Pensiones y Jubilaciones	-	-	-	-	-	-
Ingresos Derivados de financiamiento	-	-	-	-	-	-
Total	\$52,115,095.62	\$3,806,143.04	\$55,921,238.66	\$21,973,073.34	\$21,973,073.34	
				Ingresos excedentes		\$-30,142,022.28


Estado Analítico de Ingresos Por Fuente de Financiamiento	Ingreso					Diferencia (6 = 5 - 1)
	Estimado	Ampliaciones y Reducciones	Modificado	Devengado	Recaudado	
	(1)	(2)	(3 = 1 + 2)	(4)	(5)	
Ingresos del Poder Ejecutivo Federal o Estatad y de los Municipios	\$52,115,095.62	\$3,805,683.04	\$55,920,778.66	\$21,972,613.34	\$21,972,613.34	\$-30,142,482.28
Impuestos	\$2,623,376.16	\$31,016.89	\$2,654,393.05	\$1,926,162.46	\$1,926,162.46	\$-697,213.70
Cuotas y aportaciones de seguridad social	-	-	-	-	-	-
Contribuciones de Mejoras	\$330,027.27	\$-200,000.00	\$130,027.27	-	-	\$-330,027.27
Derechos	\$2,095,669.77	\$1,416,258.99	\$3,511,928.76	\$1,894,918.21	\$1,894,918.21	\$-200,751.56
Productos	-	\$24,004.21	\$24,004.21	\$22,199.25	\$22,199.25	\$22,199.25
Aprovechamientos	\$420,081.42	\$3,736.37	\$423,817.79	-	-	\$-420,081.42
Participaciones, Aportaciones, Convenios, Incentivos Derivados de la Colaboración Fiscal y Fondos Distintos de Aportaciones	\$46,645,941.00	\$2,530,666.58	\$49,176,607.58	\$18,129,333.42	\$18,129,333.42	\$-28,516,607.58
Transferencias, Asignaciones, Subsidios y Subvenciones, y Pensiones y Jubilaciones	-	-	-	-	-	-


H. Ayuntamiento de Tlalnahuayocan

Estado Analítico de Ingresos
del 1 de enero al 30 de abril de 2022




Ingresos de los Entes Públicos de los Poderes Legislativo y Judicial, de los Órganos Autónomos y del Sector Paraestatal o Paramunicipal, así como de las Empresas Productivas del Estado		\$460.00	\$460.00	\$460.00	\$460.00	\$460.00
Cuotas y aportaciones de seguridad social		-	-	-	-	-
Productos		-	-	-	-	-
Ingresos por Venta de Bienes, Prestación de Servicios y Otros Ingresos		\$460.00	\$460.00	\$460.00	\$460.00	\$460.00
Transferencias, Asignaciones, Subsidios y Subvenciones, y Pensiones y Jubilaciones		-	-	-	-	-
Ingresos derivados de financiamiento		-	-	-	-	-
Ingresos Derivados de Financiamientos		-	-	-	-	-
Total	\$52,115,095.62	\$3,806,143.04	\$55,921,238.66	\$21,973,073.34	\$21,973,073.34	\$-30,142,022.28
				Ingresos excedentes		


 H. AYUNTAMIENTO CONSTITUCIONAL DE TLALNABUAYOCAN, VER 2022 - 2025
 LIC. FANNY ALEJANDRA MUNOZ ALFORD
 PRESIDENTA MUNICIPAL CONSTITUCIONAL
PRESIDENCIA MUNICIPAL


 H. AYUNTAMIENTO CONSTITUCIONAL DE TLALNABUAYOCAN, VER 2022 - 2025
 L. C. ANA MARIA HERNANDEZ RONZON
 TESORERA MUNICIPAL
TESORERÍA


 H. AYUNTAMIENTO CONSTITUCIONAL DE TLALNABUAYOCAN, VER 2022 - 2025
 ING. FELIX HERNANDEZ HERNANDEZ
 SINDICO UNICO
SINDICATURA


 H. AYUNTAMIENTO CONSTITUCIONAL DE TLALNABUAYOCAN, VER 2022 - 2025
 C. DELFINA YTURALDE SANCHEZ
 REGIDORA UNICA
REGIDURÍA

