




H. Ayuntamiento de Tlalnahuayocan  
Estado de Situación Financiera  
Al 31 de Diciembre de 2022 y al 30 de Septiembre de 2023  
(Cifras en Pesos)

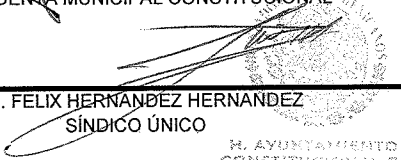
| Concepto  | 2023                   | 31 de Diciembre de 2022 | Concepto  | 2023                   | 31 de Diciembre de 2022 |
|---|------------------------|-------------------------|---|------------------------|-------------------------|
| <b>ACTIVO</b>   |                        |                         | <b>PASIVO</b>   |                        |                         |
| <b>ACTIVO CIRCULANTE</b>                                      |                        |                         | <b>PASIVO CIRCULANTE</b>  |                        |                         |
| Efectivo y Equivalentes                                       | \$17,269,016.96        | \$1,301,379.41          | Cuentas por Pagar a Corto Plazo   | -\$238,030.52          | \$830,193.15            |
| Derechos a Recibir Efectivo o Equivalentes                    | \$2,086,406.15         | \$12,964.00             | Documentos por Pagar a Corto Plazo  | \$0.00                 | \$0.00                  |
| Derechos a Recibir Bienes o Servicios                         | \$1,209,822.82         | \$0.00                  | Porción a Corto Plazo de la Deuda Pública a Largo Plazo                             | \$0.00                 | \$0.00                  |
| Inventarios   | \$0.00                 | \$0.00                  | Títulos y Valores a Corto Plazo   | \$0.00                 | \$0.00                  |
| Almacenes   | \$0.00                 | \$0.00                  | Pasivos Diferidos a Corto Plazo   | \$0.00                 | \$0.00                  |
| Estimación por Pérdida o Deterioro de Activos Circulantes     | \$0.00                 | \$0.00                  | Fondos y Bienes de Terceros en Garantía y/o Administración a Corto Plazo            | \$0.00                 | \$0.00                  |
| Otros Activos Circulantes                                     | \$0.00                 | \$0.00                  | Provisiones a Corto Plazo   | \$0.00                 | \$0.00                  |
| <b>TOTAL DE ACTIVOS CIRCULANTES</b>                           | <b>\$20,565,245.93</b> | <b>\$1,314,343.41</b>   | Otros Pasivos a Corto Plazo   | \$0.00                 | \$0.00                  |
| <b>ACTIVO NO CIRCULANTE</b>                                   |                        |                         | <b>TOTAL DE PASIVOS CIRCULANTES</b>   | <b>-\$238,030.52</b>   | <b>\$830,193.15</b>     |
| Inversiones Financieras a Largo Plazo                         | \$443,220.54           | \$378,043.41            | <b>PASIVO NO CIRCULANTE</b>   |                        |                         |
| Derechos a Recibir Efectivo o Equivalentes a Largo Plazo      | \$680,499.53           | \$680,499.53            | Cuentas por Pagar a Largo Plazo   | \$0.00                 | \$0.00                  |
| Bienes Inmuebles, Infraestructura y Construcciones en Proceso | \$45,807,439.43        | \$36,720,087.08         | Documentos por Pagar a Largo Plazo  | \$0.00                 | \$0.00                  |
| Bienes Muebles  | \$5,081,810.57         | \$4,330,100.03          | Deuda Pública a Largo Plazo   | \$4,216,722.96         | \$4,216,722.96          |
| Activos Intangibles   | \$0.00                 | \$0.00                  | Pasivos Diferidos a Largo Plazo   | \$0.00                 | \$0.00                  |
| Depreciación, Deterioro y Amortización Acumulada de Bienes    | \$0.00                 | \$0.00                  | Fondos y Bienes de Terceros en Garantía y/o Administración a Largo Plazo            | \$0.00                 | \$0.00                  |
| Activos Diferidos   | \$590,024.42           | \$590,024.42            | Provisiones a Largo Plazo   | \$0.00                 | \$0.00                  |
| Estimación por Pérdida o Deterioro de Activos no Circulantes  | \$0.00                 | \$0.00                  | <b>TOTAL DE PASIVOS NO CIRCULANTES</b>  | <b>\$4,216,722.96</b>  | <b>\$4,216,722.96</b>   |
| Otros Activos no Circulantes                                  | \$3.00                 | \$3.00                  | <b>TOTAL DEL PASIVO</b>   | <b>\$3,978,692.44</b>  | <b>\$5,046,916.11</b>   |
| <b>TOTAL DE ACTIVOS NO CIRCULANTES</b>                        | <b>\$52,602,997.49</b> | <b>\$42,698,757.47</b>  | <b>HACIENDA PÚBLICA/ PATRIMONIO</b>   |                        |                         |
| <b>TOTAL DEL ACTIVO</b>                                       | <b>\$73,168,243.42</b> | <b>\$44,013,100.88</b>  | <b>HACIENDA PÚBLICA/PATRIMONIO CONTRIBUIDO</b>                                      |                        |                         |
|   |                        |                         | Aportaciones  | \$0.00                 | \$0.00                  |
|   |                        |                         | Donaciones de Capital   | \$0.00                 | \$0.00                  |
|   |                        |                         | Actualización de la Hacienda Pública/Patrimonio                                     | \$0.00                 | \$0.00                  |
|   |                        |                         | <b>HACIENDA PÚBLICA /PATRIMONIO GENERADO</b>  |                        |                         |
|   |                        |                         | Resultados del Ejercicio (Ahorro/Desahorro)   | \$29,329,372.79        | \$2,497,977.27          |
|   |                        |                         | Resultados de Ejercicios Anteriores   | \$29,894,723.76        | \$25,786,766.64         |
|   |                        |                         | Revalúos  | \$9,974,194.00         | \$9,974,194.00          |
|   |                        |                         | Reservas  | \$0.00                 | \$0.00                  |
|   |                        |                         | Rectificaciones de Resultados de Ejercicios Anteriores                              | \$703,643.86           | \$707,243.88            |
|   |                        |                         | <b>EXCESO O INSUFICIENCIA EN LA ACTUALIZACIÓN DE LA HACIENDA PÚBLICA/PATRIMONIO</b> |                        |                         |
|   |                        |                         | Resultado por Posición Monetaria  | \$0.00                 | \$0.00                  |
|   |                        |                         | Resultado por Tenencia de Activos no Monetarios                                     | \$0.00                 | \$0.00                  |
|   |                        |                         | <b>TOTAL HACIENDA PÚBLICA/PATRIMONIO</b>  | <b>\$69,901,934.41</b> | <b>\$38,966,181.77</b>  |
|   |                        |                         | <b>TOTAL DEL PASIVO Y HACIENDA PÚBLICA/PATRIMONIO</b>                               | <b>\$73,880,626.85</b> | <b>\$44,013,097.88</b>  |


Bajo protesta de decir verdad declaramos que los Estados Financieros y sus Notas son razonablemente correctos y responsabilidad del emisor




H. Ayuntamiento de Tlalnahuayocan  
 Estado de Situación Financiera  
 Al 31 de Diciembre de 2022 y al 30 de Septiembre de 2023  
 (Cifras en Pesos)

  
 H. AYUNTAMIENTO  
 CONSTITUCIONAL DE  
 TLALNABUAYOCAN, VER  
 2022 - 2025  
 PRESIDENCIA  
 MUNICIPAL  
 LIC. FANNY ALEJANDRA MUÑOZ ALFONSO  
 PRESIDENTA MUNICIPAL CONSTITUCIONAL

  
 H. AYUNTAMIENTO  
 CONSTITUCIONAL DE  
 TLALNABUAYOCAN, VER  
 2022 - 2025  
 SINDICATURA  
 ING. FELIX HERNÁNDEZ HERNÁNDEZ  
 SÍNDICO ÚNICO

  
 H. AYUNTAMIENTO  
 CONSTITUCIONAL DE  
 TLALNABUAYOCAN, VER  
 2022 - 2025  
 TESORERÍA  
 L. C. ANA MARIA HERNANDEZ RONZON  
 TESORERA MUNICIPAL

  
 H. AYUNTAMIENTO  
 CONSTITUCIONAL DE  
 TLALNABUAYOCAN, VER  
 2022 - 2025  
 REGIDURÍA  
 C. DELFINA YTURRALDE SANCHEZ  
 REGIDORA UNICA