



Concepto	Ingreso					
	Estimado	Ampliaciones / (Reducciones)	Modificado	Devengado	Recaudado	Diferencia
<b>Ingresos de Libre Disposición</b>						
A. Impuestos	2,702,368.39	6,777.19	2,709,145.58	2,379,344.90	2,379,344.90	-323,023.49
B. Cuotas y Aportaciones de Seguridad Social	0.00	0.00	0.00	0.00	0.00	0.00
C. Contribuciones de Mejoras	0.00	0.00	0.00	0.00	0.00	0.00
D. Derechos	2,874,742.03	489,729.62	3,364,471.65	3,364,471.65	3,364,471.65	489,729.62
E. Productos	9,314.31	264,222.98	273,537.29	273,537.29	273,537.29	264,222.98
F. Aprovechamientos	0.00	0.00	0.00	0.00	0.00	0.00
G. Ingresos por Venta de Bienes y Prestación de Servicios	460.00	-460.00	0.00	0.00	0.00	-460.00
H. Participaciones (H=h1+h2+h3+h4+h5+h6+h7+h8+h9+h10+h11)	18,633,638.09	3,731,591.70	22,365,229.79	22,365,229.79	22,365,229.79	3,731,591.70
h1) Fondo General de Participaciones	14,662,242.66	305,739.26	14,967,981.92	14,967,981.92	14,967,981.92	305,739.26
h2) Fondo de Fomento Municipal	2,544,669.16	255,910.99	2,800,580.15	2,800,580.15	2,800,580.15	255,910.99
h3) Fondo de Fiscalización y Recaudación	520,294.25	75,998.65	596,292.90	596,292.90	596,292.90	75,998.65
h4) Fondo de Compensación	0.00	0.00	0.00	0.00	0.00	0.00
h5) Fondo de Extracción de Hidrocarburos	71,001.48	39,351.25	110,352.73	110,352.73	110,352.73	39,351.25
h6) Impuesto Especial Sobre Producción y Servicios	193,651.97	8,862.64	202,514.61	202,514.61	202,514.61	8,862.64
h7) 0.136% de la Recaudación Federal Participable	0.00	0.00	0.00	0.00	0.00	0.00
h8) 3.17% Sobre Extracción de Petróleo	0.00	0.00	0.00	0.00	0.00	0.00
h9) Gasolinas y Diésel	543,321.84	404,241.73	947,563.57	947,563.57	947,563.57	404,241.73
h10) Fondo del Impuesto Sobre la Renta	98,456.73	1,163,794.27	1,262,251.00	1,262,251.00	1,262,251.00	1,163,794.27
h11) Fondo de Estabilización de los Ingresos de las Entidades Federativas	0.00	1,477,692.91	1,477,692.91	1,477,692.91	1,477,692.91	1,477,692.91
I. Incentivos Derivados de la Colaboración Fiscal (I=i1+i2+i3+i4+i5)	831,849.91	-528,825.63	303,024.28	303,024.28	303,024.28	-528,825.63
i1) Tenencia o Uso de Vehículos	0.00	0.00	0.00	0.00	0.00	0.00
i2) Fondo de Compensación ISAN	44,989.53	-9,571.65	35,417.88	35,417.88	35,417.88	-9,571.65
i3) Impuesto Sobre Automóviles Nuevos	130,269.38	68,416.06	198,685.44	198,685.44	198,685.44	68,416.06
i4) Fondo de Compensación de Repecos-Intermedios	656,591.00	-636,657.76	19,933.24	19,933.24	19,933.24	-636,657.76
i5) Otros Incentivos Económicos	0.00	48,987.72	48,987.72	48,987.72	48,987.72	48,987.72
J. Transferencias y Asignaciones	0.00	0.00	0.00	0.00	0.00	0.00
K. Convenios	0.00	0.00	0.00	0.00	0.00	0.00
k1) Otros Convenios y Subsidios	0.00	0.00	0.00	0.00	0.00	0.00
L. Otros Ingresos de Libre Disposición (L=l1+l2)	32,461.26	348,698.73	381,159.99	381,159.99	381,159.99	348,698.73
l1) Participaciones en Ingresos Locales	0.00	0.00	0.00	0.00	0.00	0.00
l2) Otros Ingresos de Libre Disposición	32,461.26	348,698.73	381,159.99	381,159.99	381,159.99	348,698.73






H. Ayuntamiento de Tlalnahuayocan  
 Estado Analítico de Ingresos Detallado - LDF  
 Del 1 de enero al 31 de diciembre de 2023

  
 H. AYUNTAMIENTO  
 CONSTITUCIONAL DE  
 TLALNELHUAYOCAN, VER  
 2022 - 2025  
  
**PRESIDENCIA**  
**MUNICIPAL**  
 LIC. FANNY ALEJANDRA MUÑOZ  
 PRESIDENTA MUNICIPAL CONSTITUCIONAL

  
 ING. FELIX HERNANDEZ  
 SINDICO UNICO  
 H. AYUNTAMIENTO  
 CONSTITUCIONAL DE  
 TLALNELHUAYOCAN, VER  
 2022 - 2025  
**SINDICATURA**

  
 H. AYUNTAMIENTO  
 CONSTITUCIONAL DE  
 TLALNELHUAYOCAN, VER  
 2022 - 2025  
  
 LIC. ANA MARIA HERNANDEZ  
**TESORERIA** TESORERA MUNICIPAL

  
 Delfina Y. S.  
 C. DELFINA YTURREALDE  
 REGIDORA UNICA  
 H. AYUNTAMIENTO  
 CONSTITUCIONAL DE  
 TLALNELHUAYOCAN, VER  
 2022 - 2025  
**REGIDURIA**